

Ⓓ Serie CE/CT 100

Ⓕ Série CE/CT 100

Ⓢ Series CE/CT 100

Ⓡ Serie CE/CT 100

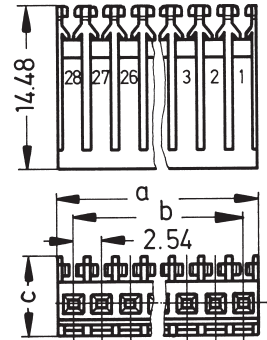

Ⓓ 2- bis 28- polige End- und Durchgangs-Federleisten im Raster 2,54 mm, Abdeckkappen

Ⓕ *Connecteurs d'Extrémités et Traversants au pas de 2,54 mm de 2 à 28 contacts avec couvercle en option.*

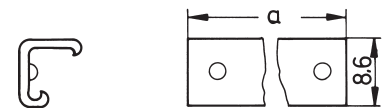


Ⓢ 2.54 mm (0.100") End and through connectors available in 2 - 28 circuits with optional cover

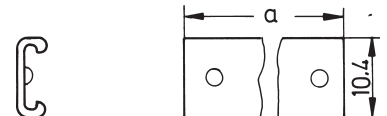
Ⓡ *Passo 2,54 mm. Connettori di testa e passanti disponibili da 2 a 28 contatti con coperchietto antipolvere opzionale.*



**Schutzkappe EC**  
(für End-Federleisten)  
**Snap-on Covers EC**  
(for end connectors)  
**Couvercle encliquetable EC**  
(pour connecteur d'Extrémité)  
**Coperchietti EC**  
(per connettori di testa)



**Schutzkappe TC**  
(für Durchgangs-Federleisten)  
**Snap-on Covers TC**  
(for through connectors)  
**Couvercle encliquetable TC**  
(pour connecteur Traversant)  
**Coperchietti TC**  
(per connettori passanti)



**Kappe SCC**  
mit integr. Zugentlastung  
(für End- und Durchgangs-Federleisten)  
**Strain Relief**  
**Combination Cover SCC**  
(for end & through connectors)  
**Couvercle anti-traction SCC**  
(pour connecteurs Traversant et d'Extrémité)  
**Coperchietti serracavo SCC**  
(per connettori di testa e passanti)



### Abmessungen / Dimensions / Dimensioni / Dimensioni

		Polzahl / No. of Circuits / Nombre de circuits / No. Poli																											
		2	3	4	5	6	7	8	9	10	11	12	13	14	15	16	17	18	19	20	21	22	23	24	25	26	27	28	
(mm)	a	5,08	7,62	10,16	12,70	15,24	17,78	20,32	22,86	25,40	27,94	30,48	33,02	35,56	38,10	40,64	43,18	45,72	48,26	50,80	53,34	55,88	58,42	60,96	63,50	66,04	68,58	71,12	
	b	2,54	5,08	7,62	10,16	12,70	15,24	17,78	20,32	22,86	25,40	27,94	30,48	33,02	35,56	38,10	40,64	43,18	45,72	48,26	50,80	53,34	55,88	58,42	60,96	63,50	66,04	68,58	

### Bestell-Nummern<sup>3)</sup> / Part Number<sup>3)</sup> / Références<sup>3)</sup> / Codice Prodotto<sup>3)</sup>

Polzahl / No. of Circuits / Nombre de circuits / No. Poli 2, 3, 4, 5, 6, 7, 8, 9, 10, 11, 12, 13, 14, 15, 16, 17, 18, 19, 20, 21, 22, 23, 24, 25, 26, 27, 28					
Ausführung / Version / Type / Versione	Anschlussquerschnitt / Wire Size / Section du câble / Sezione cavo				Maß / Dimension / Cotes / Dimensione c (mm)
	AWG 28 (0,08 – 0,09 mm <sup>2</sup> )	AWG 26 (0,12 – 0,15 mm <sup>2</sup> )	AWG 24 (0,2 – 0,25 mm <sup>2</sup> )	AWG 22 (0,3 – 0,4 mm <sup>2</sup> )	
Leiteraufbau	7 × 0,127	7 × 0,160	7 × 0,203 19 × 0,127	7 × 0,254 19 × 0,160	
End-Federleisten / End Connector / Connecteur d'Extrémité / Connettore di Testa	CE100F28-□□ <sup>3)</sup>	CE100F26-□□ <sup>3)</sup>	CE100F24-□□ <sup>3)</sup>	CE100F22-□□ <sup>3)</sup>	6,9
Durchgangs-Federleisten / Through Connector / Connecteur Traversant / Connettore Passante	CT100F28-□□ <sup>3)</sup>	CT100F26-□□ <sup>3)</sup>	CT100F24-□□ <sup>3)</sup>	CT100F22-□□ <sup>3)</sup>	7,6
Kennfarbe Anschlussquerschnitt / AWG Identification Colour / Couleur d'identification de la section du câble / Colore Identificazione AWG	Grün / Green Vert / Verde	Blau / Blue Bleu / Blu	Schwarz / Black Noir / Nero	Rot / Red Rouge / Rosso	

Schutzkappe für End-Federleisten / Snap-on Cover for End connectors / Capot pour connecteur d'Extrémité / Coperchietto per connettori di testa	EC 100F-□□ <sup>3)</sup>
Schutzkappe für Durchgangs-Federleisten / Snap-on Cover for Through connectors / Capot pour connecteur Traversant / Coperchietto per connettori passanti	TC 100F-□□ <sup>3)</sup>
Kappe für End- und Durchgangs-Federleisten / Strain Relief Combination Cover / Capot pour connecteur d'Extrémité et Traversant / Coperchietto serracavo	SCC100F-□□ <sup>3)</sup>

Ⓓ Hinweise siehe Seite 31

Ⓢ Notes see page 31

Ⓕ Note voir la page 31

Ⓡ Note vedi pagina 31