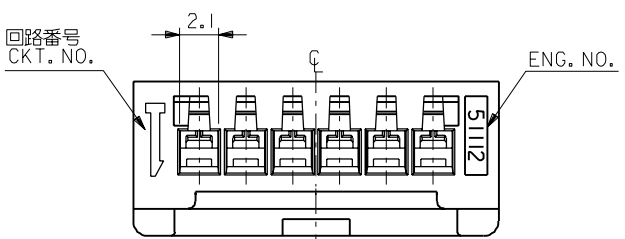
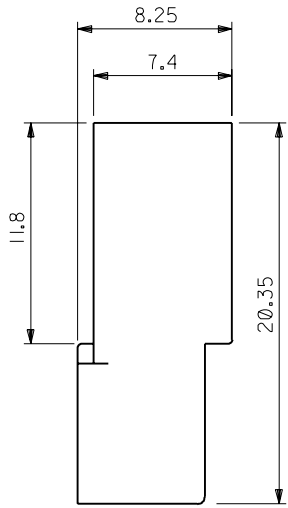
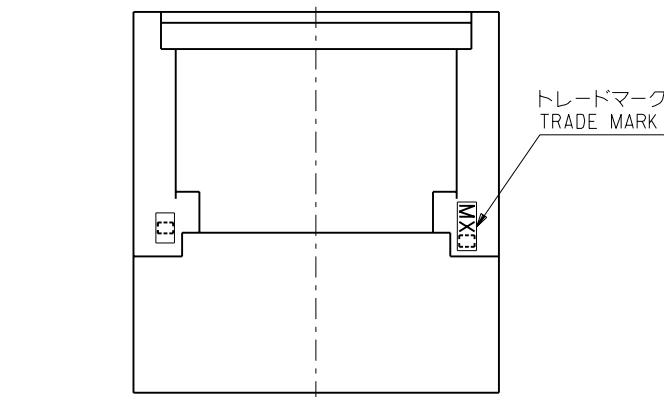


ターミナル装着状態図  
TERMINAL ASSEMBLY DRAWING

注記 NOTES

- △ 適合ターミナル：50398シリーズ  
APPLICABLE TERMINAL：50398 SERIES
- 2. 嵌合相手：51111シリーズ  
MATE WITH：51111 SERIES
- △ 偶数極の製品に適用。  
APPLY EVEN CIRCUIT PRODUCTS.



42	40.4	35	51112-1510	15
39.5	37.9	32.5	↑ -1410	14
37	35.4	30	-1310	13
34.5	32.9	27.5	-1210	12
32	30.4	25	-1110	11
29.5	27.9	22.5	-1010	10
27	25.4	20	-0910	9
24.5	22.9	17.5	-0810	8
22	20.4	15	-0710	7
19.5	17.9	12.5	-0610	6
17	15.4	10	-0510	5
14.5	12.9	7.5	-0410	4
12	10.4	5	↓ -0310	3
9.5	7.9	2.5	51112-0210	2
C	B	A	ENG. NO.	極数 NO. OF CKT.

角度 ANGLE		±3°				材料 MATERIAL		PBTP, UL94V-0 (白色 WHITE)		molex MOLEX-JAPAN CO.,LTD. 日本モレックス株式会社	
30以上 OVER		+0.3				仕上げ FINISH		—		REVISE ONLY ON CAD SYSTEM	
10以上 OVER 30未滿 UNDER		+0.25		A 変更 REVISD (J40498)		適用電線範囲 WIRE RANGE		—		TITLE 名称	
10未滿 UNDER		+0.2		O 新規作成 (J30895)		被覆外径 INS. RANGE		—		2.5 WIRE TO WIRE CONN. PLUG HOUSING	
一般公差 GENERAL TOLERANCES		記号 LTR		変更内容 REVISION RECORD		DR. 日付 DATE		CHK. 日付 DATE		DWG. NO. SD-51112-***10	
										REV A	